

教學平台使用手冊



平台支援的瀏覽器 & 裝置版本

教學平台適用瀏覽器(電腦、筆電) Supported Web Browser (for Computer & Note Book)

作業系統 Operating System	Chrome (版本60以上)	Opera (版本52)	QQ (版本9.7)	FireFox (版本59)	Safari (版本IOS 10)
Windows 7	○	○	○	○	
Windows 10	○	○	○	○	
IOS 10 (MAC)	○	○	○	○	○

注意：

1. Windows VISTA無法使用教學平台。 2. 所有瀏覽器請更新至最新版本。

Reminder: 1. The Teaching Platform doesn't support Windows VISTA. 2. Please update your browser to the latest version.

教學平台適用瀏覽器(手持裝置) Supported Web Browser (for Cell Phone)

作業系統 Operating System	Chrome (版本60以上)	Opera (版本52)	FireFox (版本59)	Safari (版本IOS 11)
Android (4.4版以上適用)	○	○	○	
IOS (IOS-11版以上適用)				○

注意：所有瀏覽器請更新至最新版本。

Reminder: Please update your browser to the latest version.

使用平台上課時，請依照作業系統選擇**正確的瀏覽器** & **正確版本**開啟教室，以確保上課順利唷

★請直接點選瀏覽器進入，**切勿**使用IE搜尋Google Chrome進入教室。

建議在**課前15分鐘**登入學員中心，進行麥克風、視訊以及連線測試

學員中心內由這裡可以**測試設備狀況及查詢支援瀏覽器**

設備測試 Device Testing

登入教室方式:【使用教學平台上課】: 點選



Teaching Platform

進入教室。【使用Skype上課】: 點選



Teaching Platform

進入教室，並登入Skype。

非上課時間: 學員也可以進入教學平台複習或預習課程。

請注意:

1. 選課時，“@Maria”表示Maria老師無法使用Skype，須選擇教學平台上課。
2. 訂課後，“★H 14:00~14:25”表示該課程使用教學平台上課。

開始囉！

進入教室方式(2選1)

1 登入學員中心後

由此進入

星期一	星期二	星期三
1	2	3
	<p>★A 10:00~10:25 Teacher: Kakei カケイ IT_test 連絡老師 授課記錄</p> <p>Teaching Platform</p> <p>A 10:30~10:55 Teacher: Kakei カケイ IT_test 連絡老師 授課記錄</p> <p>A 11:30~11:55 Teacher: Kakei カケイ IT_test 連絡老師</p> <p>A 01:30~01:55 Teacher: Kakei カケイ IT_test 連絡老師</p>	<p>★A 00:00~00:25 Teacher: AJ 連絡老師 授課記錄</p> <p>Teaching Platform</p> <p>★A 01:00~01:25 Teacher: Kakei カケイ IT_test 連絡老師 授課記錄</p> <p>Teaching Platform</p> <p>A 01:30~01:55</p>

※需特別注意預設瀏覽器是否支援

2 點擊訊息提醒進入

Course Notice (811)

English (Allie) 老師已進入了呦！
教學平台入口: [Teaching Platform](#) 09:59:22

2019-03-08

Course Notice (Course Notice)

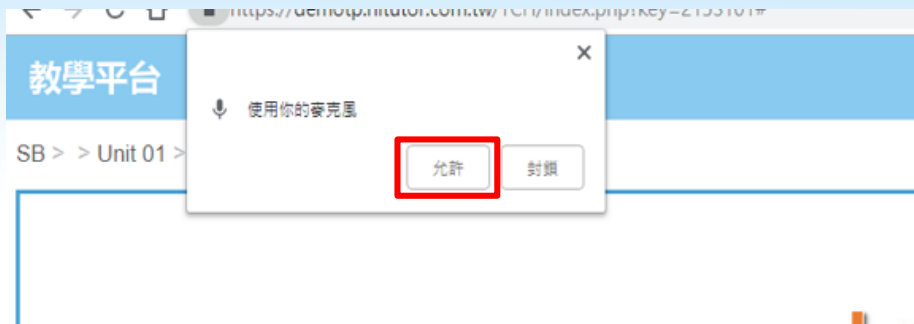
課程名稱: 菲師 實用英文
課程時間: 3月8日(五) 10:00-10:49
學員 Andy 提醒您: 準時上課
呦！
教學平台入口: [Teaching Platform](#) 06:00:35

本通知為系統自動發送，請勿直接回覆。
THIS IS AN AUTOMATED MESSAGE-
PLEASE DO NOT REPLY DIRECTLY.

基本設備檢測

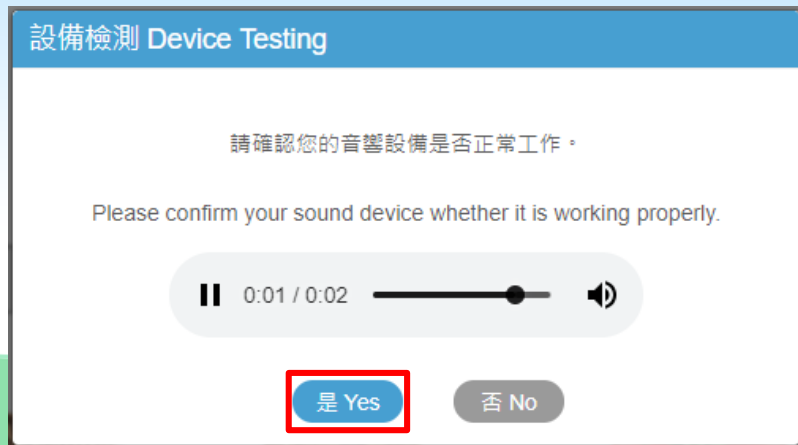
1

點擊「允許」存取麥克風。



2

如耳機有聽見聲音，請按是；如沒有請按否，並依照系統指示進行問題排解



基本設備檢測

3

測試麥克風時，系統會顯示所偵測到的音量大小，音量達標後，即可按「是」；如無法達標，請按否，並依照系統指示進行問題排解。



授課紀錄

上傳區

上課計時器

呼叫客服鈕

教學平台



00:32:36



SB > Training Session / English New Trial Class: Topic 1: Health > Unit 01 > U01-001.jpg

線上字典

English for Young Learners (3-6 years)

Letter T <Student Version>

切換視訊鈕

設定

Tt



00:00

00:00



1 2 3 4 5 6 7 8 9 10

MP4、MP3播放列

Delay: 0ms Packet loss: 0 Bandwidth: 3.87 KB/s

授課紀錄

教學平台

SB > Training Session / English New Trial Class: Topic 1: Health > Unit

授課紀錄

Lesson Record

For Student

Current Material	New Material	Used Material(s)
Level — Set teaching materials The default teaching material	Book CC-MRL6 EN7D1-22-03	Unit Unit 01 Page U01-002.jpg

可輸入上課筆記

Teacher Record Student Record

Words & Phrases

Grammar

Supplements

Teacher's Comments

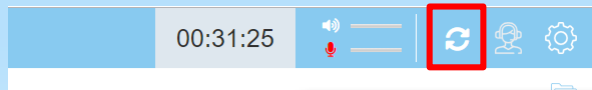
Attachments

Type	Name	Action
jpg	1_NewPage#1005-6.jpg (Unit 01)	↓
mp3	2018-10-09_1	↓
mp3	2018-10-09_2	↓
mp3	2018-10-09_3	↓


注意！
Attachment內的
1. 註記圖檔
2. 上課錄音檔
只會保留三天唷，建議
下課就下載下來唷

老師於教材上的註記畫面及
上課錄音將會在此顯示

切換視訊鈕



點選切換視訊鈕，會將畫面
由教材轉換至老師視訊畫面



視訊畫面左下角可以看
見老師是否在線上



如有問題歡迎隨時與我們聯繫

謝謝您！

